

Traffic Cones Black Rubber Base


กรวยจราจร PE ฐานยางดำ

TA06038

รายละเอียดทั่วไป

กรวยจราจรฐานยางดำ กรวยจราจรประเภท PE ซึ่งกรวยจราจรประเภทนี้จะมีความแข็งของเนื้อกรวยจราจรมากกว่าแบบอื่น ส่งผลให้กรวยจราจรประเภทนี้ จะไม่สามารถพับงอได้อย่างง่ายดาย ด้านล่างของฐานกรวยจราจรแบบฐานยางดำ


- Brand : A-TRAFF
- Material : PE
- Size 50 cm. : 30 x 30 x 50 cm.
- Size 75 cm. : 38 x 38 x 75 cm.
- Size 100 cm. : 50 x 50 x 100 cm.
- Weight : 50cm./1.78 kg., 75cm./2.15 kg., 100cm./4.86 kg.
- ทำจากวัสดุ PE (โพลีเอทิลีน)
- ฐานยางเพิ่มน้ำหนัก สามารถช่วยป้องกันการล้มของกรวยจราจรจากการพลิกคว่ำ หรือลมพัดแรง
- รถกับไม่แตก มีความทนทาน ยืดหยุ่น ไม่กรอบแตก
- ติดแถบสะท้อนแสง มองเห็นระยะไกลได้ดี
- สีส้มสด ไม่ซีดจางง่าย
- สามารถติดโลโก้ หรือ ชื้อหน่วยงานได้



Feature




1. ทำจากวัสดุ PE (โพลีเอทิลีน)



2. ฐานยางเพิ่มน้ำหนัก สามารถช่วยป้องกันการล้มของกรวยจราจร



3. ด้านบนของกรวยเป็นคอคอดสามารถใช้กับไม้กั้นหรือเชือกได้



4. ติดแถบสะท้อนแสง มองเห็นระยะไกลได้ดี

Option



100 cm.



75 cm.



50 cm.



การใช้งานจริง